

Vital Flexible Dynamique | FCP Diversifié

Pays d'enregistrement : FR

Chiffres clés 28/02/2018

Actif net (M €): 41,40
Valeur liquidative : C EUR : 163,86
Nombre de titres : 11

Stratégie d'investissement

Le FCP Vital Flex Dynamique a pour objectif de gestion d'obtenir une performance supérieure à son indicateur de référence sur la durée de placement recommandée. Le FCP est investi, dans le cadre d'un processus de sélection rigoureux quantitatif et qualitatif par la société de gestion, en parts ou actions d'OPCVM de droit français ou européen coordonnés ou non. Le pourcentage minimum de détention ou d'exposition à ces OPCVM sera de 90 %. Le fonds pourra être exposé aux produits dérivés avec une exposition maximale de 200 % de l'actif net.

ECHELLE DE RISQUE



Horizon de placement conseillé : 5 ans

CODES

Isin **Bloomberg**
 C FR0011062686 -

CARACTÉRISTIQUES

Date création Fonds : 01/08/2011
Date 1er VL : 01/08/2011
Devise Part / Fonds : EUR
Indicateur de référence : 75% MSCI Daily TR Net World, 25% EONIA Cap.
Classification AMF : -
Forme Juridique : FCP
Domicile : France
Affectation des résultats : Capitalisation
Société de gestion : Rothschild Asset Management (old)
Dépositaire : Rothschild Martin Maurel
Valorisateur : Caceis Fund Administration
Valorisation : Quotidienne
Centralisation des ordres : chaque jour avant 11h00
Règlement : VL + 2 jours ouvrés
Gérant : Marc Terras

FRAIS

Commission souscription / rachat (max.) : 3.75% / Néant
Frais de gestion : 2.2% TTC maximum de l'actif net
Commission de surperformance : 15% de la surperformance du fonds / indicateur de référence

VOS CONTACTS COMMERCIAUX :

Institutionnels France :
 Tel : +33 1 40 74 40 84
 @ : institutionnels@rothschild.com
Distribution externe France :
 Tel : +33 1 40 74 43 80
 @ : partenaires@rothschild.com
International :
 Tel : +33 1 40 74 42 92
 @ : clientserviceteam@rothschild.com

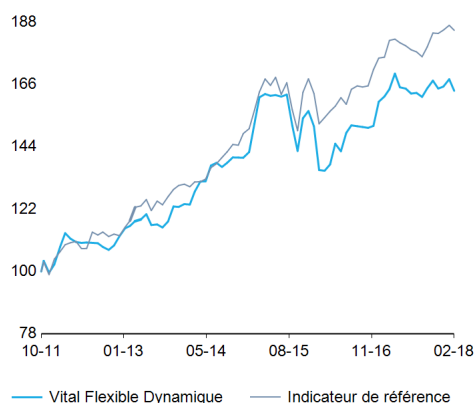
PERFORMANCES ET INDICATEURS DE RISQUE AU 28/02/2018 (%)

Performances cumulées

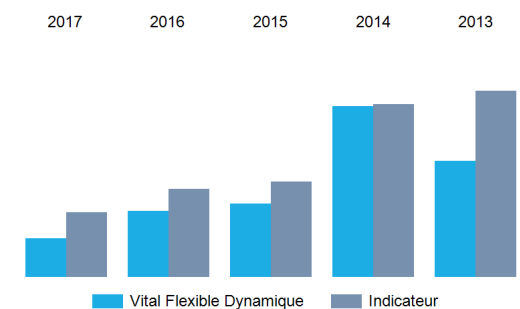
	1 mois	2018	1 an	3 ans	5 ans	Création	3 ans	5 ans	Création
Fonds	-2.45	-0.91	-0.34	1.42	41.11	63.86	0.47	7.13	8.06
Indicateur de référence	-0.93	-0.03	1.98	13.33	57.06	85.27	4.26	9.45	10.16
Ecart relatif	-1.51	-0.88	-2.33	-11.91	-15.95	-21.41	-3.79	-2.32	-2.10

Performances annualisées

Evolution du fonds depuis sa création



Performances annuelles (%)



	2017	2016	2015	2014	2013
Fonds	3.35	5.74	6.39	14.84	10.07
Indicateur	5.63	7.66	8.29	14.99	16.16

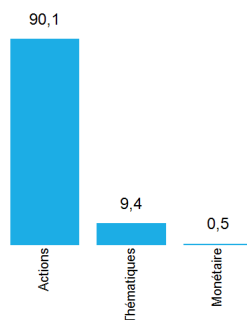
Indicateurs de risque

	Volatilité (%)		Ratio Sharpe		Tracking error (%)	Ratio d'information	Bêta	Coef. de corrélation
	Fonds	Indicateur	Fonds	Indicateur				
1 an	7.93	6.87	-0.16	0.25	5.62	-0.53	0.83	0.72
3 ans	10.58	11.35	0.09	0.42	8.43	-0.45	0.66	0.71
5 ans	10.23	10.56	0.71	0.92	7.69	-0.32	0.70	0.73

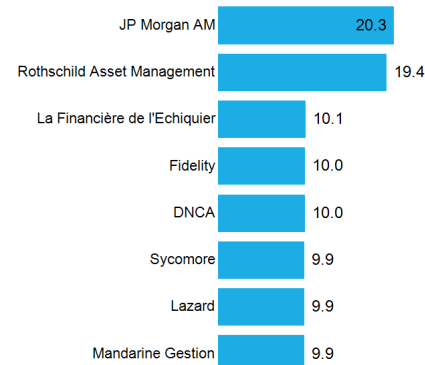
Calcul : Pas hebdomadaire. Les performances passées ne préjugent pas de celles à venir et ne sont pas constantes dans le temps.

EXPOSITION A LA FIN DU MOIS (%)

Actifs



Principaux promoteurs



NB : Poche Taux comprenant le retraitement des dérivés

Vital Flexible Dynamique | FCP Diversifié

COMMENTAIRE DE GESTION

Février aura été marqué par le retour en force de la volatilité sur les marchés, le VIX bondissant de 13% à 37% en l'espace de seulement deux séances en début de mois. L'inflation salariale annuelle aux Etats-Unis, ressortie supérieure aux attentes à 2.9% contre 2.7% il y a un mois, a fait resurgir des craintes de dérapage de l'inflation et entraîné une correction violente des marchés actions ainsi qu'une hausse des taux de part et d'autre de l'Atlantique à des niveaux inédits depuis plusieurs mois. Le marché obligataire a ainsi fait face à d'importants rachats, connaissant la 5ème semaine de retraits la plus importante de son histoire, notamment sur le high yield. Les investisseurs ont par la suite repris leur esprit avec des indices de confiance au plus haut depuis très longtemps même si les prix à la consommation US sont ressortis supérieurs aux attentes et Jerome Powell, le nouveau directeur de la Fed, a laissé sous-entendre que quatre hausses de taux, au lieu de trois, étaient possibles en 2018. En Europe, les chiffres ont montré un léger ralentissement, le flash PMI composite ressortant à 57.5 contre 58.8 qui était un plus haut de 12 ans, et l'inflation cœur, ne montrant, quant à elle, aucun signe d'accélération, confirmant ainsi le message de prudence délivré par la BCE fin janvier. Dans les marchés émergents, le PMI Caixin des Services chinois est venu confirmer la hausse de l'indice PMI officiel et tend à confirmer la bonne résistance de l'économie chinoise en ce début d'année. Enfin, les cours du pétrole ont consolidé après leur plus hauts récents, impactés par le record de production de schiste américain qui, selon l'AIE, pourrait anéantir les efforts de l'OPEP et de ses alliés pour rééquilibrer le marché. Au cours du mois, nous avons vendu la totalité de nos investissements dans les fonds R Conviction France et Comgest Japan Growth. Nous avons réduit la part du fonds R Mine d'or pour la ramener à 10% de l'actif. En contrepartie, nous avons introduit des actions russes, des actions américaines et des petites et moyennes valeurs européennes.

ANALYSE DU PORTEFEUILLE

Principales positions (%)


Libellé	Style	Pays	Poids
Jpmorgan Jpm Russia-Cusd-Acc	Blend	Russie	10.3
Echiquier Agenor	Small & Midcap	Europe	10.1
Fidelity Funds-Amer-Year Acc	Blend	Etats-Unis	10.0
Jpmorgan-Em Eur M/E Afr-Ae	Emerging Markets	Pays Emergents	10.0
Centifolia-C	Value	France	10.0
R Conviction Euro-C Eur	Opportuniste	Eurozone	10.0
Sycomore Francecap-S	Small & Midcap	France	9.9
Lazard Alpha Euro-I	Blend	Eurozone	9.9
Mandarine-Unique S/M C Eur-R	Small & Midcap	Europe	9.9
R Mines D'Or	Mines Or	Monde	9.4

Principaux mouvements sur le mois

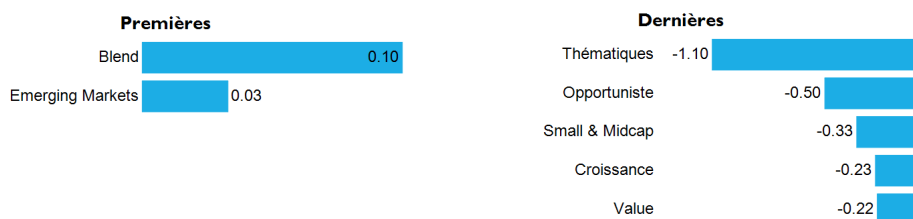
Achats - Renforcements		Ventes - Allègements	
Fidelity Funds-Amer-Year Acc	A Blend	Comgest Growth Jpn-Eur Ihacc	V Croissance
Jpmorgan Jpm Russia-Cusd-Acc	A Blend	R Conviction France -C	V Opportuniste
Mandarine-Unique S/M C Eur-R	A Small & Midcap	R Mines D'Or	All Mines Or
Sycomore Francecap-S	R Small & Midcap	Jpmorgan-Em Eur M/E Afr-Ae	All Emerging Markets
Lazard Alpha Euro-I	R Blend	Jpmorgan Jpm Russia-Cusd-Acc	All Blend

A : Achat / R : Renforcement
V : Vente / All : Allègement

Contribution des titres à la performance brute (%)

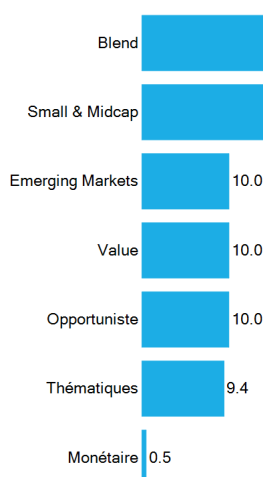


Contribution à la performance brute par classe d'actifs (%)

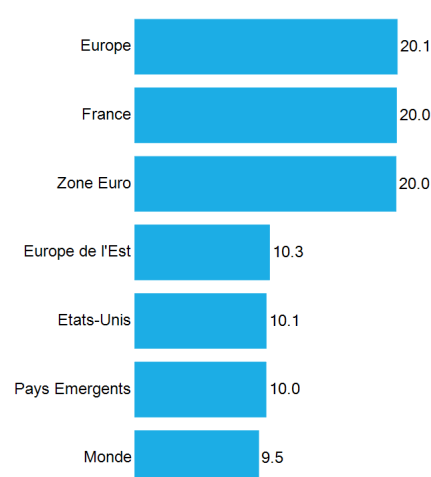


EXPOSITION A LA FIN DU MOIS (%)

Style de gestion



Pays



Vital Flexible Dynamique | FCP Diversifié

DISCLAIMER

Toute souscription dans un OPCVM ne peut être effectuée qu'après lecture de la documentation légale, DICI, note détaillée, règlement ou statut, et de la brochure « profil de risque ». Le montant qu'il est raisonnable d'investir dans un OPCVM dépend de votre situation personnelle. Pour le déterminer, vous devez tenir compte de votre patrimoine personnel, de vos besoins actuels et de l'horizon de placement recommandé. Il est fortement recommandé de diversifier suffisamment vos investissements afin de ne pas les exposer uniquement aux risques d'un seul OPCVM. Tous les portefeuilles, produits ou valeurs présentés sont soumis aux fluctuations du marché et aucune garantie ne peut être donnée quant à leur évolution future. Les performances passées ne sauraient garantir les performances futures. Les performances ne sont pas constantes dans le temps.

L'OPCVM géré par Rothschild HDF Investment Solutions est autorisé à la commercialisation dans les pays mentionnés en page 1 conformément aux lois en vigueur.

• Information pour les US persons

Les parts ou actions de cet OPCVM ne sont pas et ne seront pas enregistrées aux Etats-Unis en application du U.S. Securities Act de 1933 tel que modifié (« Securities Act 1933 ») ou admises en vertu d'une quelconque loi des Etats-Unis. Ces parts ne doivent ni être offertes, vendues ou transférées aux Etats-Unis (y compris dans ses territoires et possessions) ni bénéficier, directement ou indirectement, à une US Person (au sens du règlement S du Securities Act de 1933) et assimilées (telles que visées dans la loi Américaine dite « HIRE » du 18/03/2010 et dans le dispositif FATCA).

• Informations destinées aux Investisseurs Français

Les statuts ou règlement de l'OPCVM, le DICI, le Prospectus et les derniers documents périodiques (rapports annuels et semi-annuels) de chaque OPCVM, peuvent être obtenus sur simple demande et gratuitement auprès de : Rothschild HDF Investment Solutions - Service Commercial - 29, avenue de Messine - 75008 Paris - France.

• Informations destinées aux investisseurs Belges (si l'OPCVM est autorisé à la commercialisation dans ce pays. Cf. au Pays d'enregistrement en page 1 du document)

Les statuts ou règlement de l'OPCVM, le DICI, le Prospectus et les derniers documents périodiques (rapports annuels et semi-annuels) de chaque OPCVM, peuvent être obtenus sur simple demande et gratuitement en français et en néerlandais belge auprès de Rothschild Martin Maurel, ayant son siège social au 29, avenue de Messine, 75008 Paris, agissant pour le compte de sa succursale Rothschild Belgique ayant son siège social au, 166 avenue Louise B - 1050 Bruxelles, Belgique. Toute information aux investisseurs belges concernant Rothschild HDF Investment Solutions ou l'OPCVM sera publiée dans un média local belge ou transmise par l'entité commercialisatrice de l'OPCVM.

• Informations destinées aux investisseurs Luxembourgeois (si l'OPCVM est autorisé à la commercialisation dans ce pays. Cf. au Pays d'enregistrement en page 1 du document)

Les statuts ou règlement de l'OPCVM, le DICI, le Prospectus et les derniers documents périodiques (rapports annuels et semi-annuels) de chaque OPCVM, peuvent être obtenus sur simple demande et gratuitement auprès du Représentant et Agent-payeur pour le Luxembourg : CACEIS Bank, Luxembourg Branch, 5, allée Scheffer, L-2520 Luxembourg. Toute information aux investisseurs luxembourgeois concernant Rothschild HDF Investment Solutions ou l'OPCVM sera publiée dans un média local luxembourgeois.

• Informations à l'attention des investisseurs résidant en Suisse (si l'OPCVM est autorisé à la commercialisation dans ce pays. Cf. au Pays d'enregistrement en page 1 du document)

Les fonds de Rothschild HDF Investment Solutions (ci-après désignés les « Fonds ») présentés dans ce document sont des sociétés de droit français. Cette note d'information n'est pas une invitation à souscrire l'un quelconque des Fonds qui sont décrits dans les présentes ; elle ne se substitue pas au prospectus du Fonds et n'est fournie que pour information. Cette présentation n'est ni un conseil, ni une recommandation de souscrire un quelconque Fonds. Les souscriptions ne seront reçues et les unités, actions ou parts ne seront émises que sur la base de la version actuelle du prospectus sur le Fonds concerné telle qu'elle a été approuvée par la FINMA. Tout renseignement communiqué au moyen de ce document n'est fourni que pour information et n'a aucune valeur contractuelle. Les performances passées ne préjugent pas des performances futures. De plus, les commissions prélevées lors de l'émission et du rachat d'unités, parts ou actions du Fonds concerné ne sont pas incluses. Rothschild HDF Investment Solutions ne garantit en aucune façon l'évolution des performances et ne peut être tenu pour responsable d'aucune décision prise en se fondant sur les informations contenues dans le présent document. Investir dans une ou plusieurs unités, parts ou actions d'un Fonds n'est pas sans risque. Rothschild HDF Investment Solutions recommande aux souscripteurs de demander des renseignements supplémentaires, en particulier en ce qui concerne l'adéquation des caractéristiques des Fonds à leurs besoins, en appelant soit le Représentant des Fonds en Suisse tel qu'il est indiqué ci-dessous, soit leur conseiller financier habituel, soit Rothschild HDF Investment Solutions avant de prendre la décision d'investir.

Rothschild Bank AG (Zollikerstrasse 181- CH-8034 Zürich, Suisse) a obtenu de la FINMA l'autorisation de distribuer les Fonds aux investisseurs non-qualifiés en ou à partir de la Suisse ; ACOLIN Fund Services AG, Affolternstrasse 56, CH-8050 Zürich, Suisse a été désigné pour être son représentant en Suisse (le « Représentant »). L'agent payeur en Suisse est Banque Cantonale Vaudoise, Place St-François 14, CH-1003 Lausanne, Suisse. Le Règlement, le Prospectus, les Documents d'Informations Clés pour l'Investisseur, les Rapports annuel et semestriel du Fonds pour la Suisse peuvent être obtenus gratuitement auprès du Représentant en Suisse. Les investisseurs doivent prendre connaissance des prospectus avant de souscrire des unités, parts ou actions de Fonds quels qu'ils soient.

Les annonces destinées aux investisseurs en Suisse qui concernent Rothschild HDF Investment Solutions ou les Fonds seront publiées sur la plate-forme électronique www.fundinfo.com, qui fait autorité. Les prix d'émission et de rachat ou les valeurs liquidatives assorties de la mention « commissions exclues » seront publiés tous les jours sur la plate-forme électronique www.fundinfo.com.

• Site Internet

Les statuts ou règlement de l'OPCVM, le DICI, le Prospectus et les derniers documents périodiques (rapports annuels et semi-annuels) de chaque OPCVM sont disponibles sur le site Internet : www.rothschildgestion.com